

[transaksi stok] Merubah Restock

Klik menu laporan pada sidebar selanjutnya klik **Transaksi -> Transaksi Stok** seperti gambar dibawah.

GBE



DATA



Icon



Media



Transaksi



Invoice

Daftar Orderan Invoice

Invoice Status

Invoice Payment

Invoice Payment Status



Daftar Orderan PO

Transaksi Stok








Rekap Transaksi

Rekap Sisa PO

Setelah berhasil browser akan menampilkan halaman transaksi stok seperti gambar dibawah.

TRANSAKSI STOK HARIAN							Print
LAPORAN STOK HARIAN 11 Desember 2023							
NO	KLIEN	STOK AWAL GBE	BUKA PO	SISA PO	STOK GBE	KETERANGAN	
		DEPO BERINGIN					
-	Stok Awal	676.107	0	2.337.000	-1.660.893		
1	PT CITRABUANA INDOLOKA	1.000.000			1.000.000	test restock	 
Pengiriman		(0)					
Stok		1.676.107	-	2.337.000	-660.893		
DEPO BERINGIN :		1.676.107 Liter	-	-	STOK GBE + STOK PO :	1.676.107,00 Liter	

klik tombol icon pensil, warna hijau di pojok kanan sejajar dengan baris data yang mau di rubah. Maka akan memunculkan kolom masukan didalam tabel seperti gambar dibawah ini.

TRANSAKSI STOK HARIAN							Print
LAPORAN STOK HARIAN 11 Desember 2023							
NO	KLIEN	STOK AWAL GBE	BUKA PO	SISA PO	STOK GBE	KETERANGAN	
		DEPO BERINGIN					
-	Stok Awal	676.107	0	2.337.000	-1.660.893		
1	<div>PT CITRABUANA INDOLOKA  </div> <div>BIODIESEL 35  </div> <div>5000000</div>	1000000			1.000.000	test restock	  
Pengiriman		(0)					
Stok		1.676.107	-	2.337.000	-660.893		

Penjelasan setiap kolom masukan :

1. supplier = daftar pilihan nama perusahaan supplier. dan dapat dicari dengan mengetikan nama perusahaan.
2. Produk = daftar produk yang disediakan.
3. Modal yang dikeluarkan = masukan nominal pembelian restok di kolom ini. nanti akan digunakan untuk pelaporan neraca
4. restok depo = digunakan untuk memasukan jumlah nominal angka restok.
5. keterangan = untuk menambahkan keterangan restok. biasanya digunakan untuk menandakan restok seberapa yang ditampilkan pada laporan shipment.
6. Tombol simpan, warna biru dengan icon disket = pojok kanan baris kolom yang dirubah tadi, untuk menyimpan hasil perubahan.

7. Tombol batalkan, dengan icon x merah = untuk membatalkan perubahan

dan berikut contoh hasil setelah di simpan

TRANSAKSI STOK HARIAN

Print

LAPORAN STOK HARIAN 11 Desember 2023

NO	KLIEN	STOK AWAL GBE	BUKA PO	SISA PO	STOK GBE	KETERANGAN	
		DEPO BERINGIN					
-	Stok Awal	676.107	0	2.337.000	-1.660.893		
1	PT CITRABUANA INDOLOKA	1.200.000			1.200.000	perubahan restock	<div><div></div><div></div></div>
Pengiriman		(0)					
Stok		1.876.107	-	2.337.000	-460.893		
DEPO BERINGIN :		1.876.107 Liter	-	-	STOK GBE + STOK PO :	1.876.107,00 Liter	

data yang di rubah akan tampil dengan teks tebal.