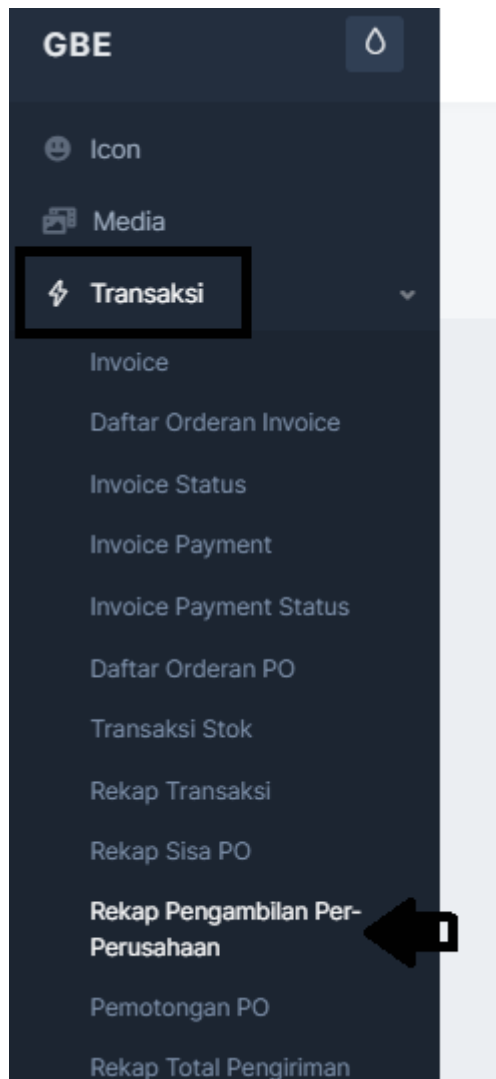


# [Transaksi] Rekap Sisa PO Per-perusahaan



Klik menu Transaksi pada sidebar selanjutnya klik **Transaksi -> Rekap Pengambilan Per Perusahaan** seperti gambar dibawah.




Setelah berhasil browser akan menampilkan halaman Rekap Sisa Po Per-Perusahaan seperti gambar dibawah.

## Rekap Data Sisa PO Per-Perusahaan

Rekap Sisa PO Per-Perusahaan

-----  Kostumer  [Tampilkan Data](#)

Search.. 




### REKAP DATA SISA PO PER-PERUSAHAAN


Kotak Hitam : Untuk menentukan Bulan mana yang datanya akan di tampilkan

Kotak Merah : Untuk menentukan customer/ client mana yang akan di tampilkan

Tampilkan Data : Untuk menampilkan data yang bulan dan customer nya sudah ditentukan

Sebagai Contoh, di Bulan Januari 2024 pada PT. Berkah Anugerah Rizqi Abadi Coal. seperti gambar dibawah.

January 2024  PT. BERKAH ANUGERAH RIZQI ABADI COAL   [Tampilkan Data](#)

Search.. 

maka data yang ditampilkan, seperti gambar dibawah

### REKAP DATA SISA PO PER-PERUSAHAAN

 Print

NO PO	TANGGAL PO	QTY PO	TANGGAL PENGIRIMAN	QTY PENGIRIMAN	SISA PO	
PO 24.01-001	03-01-2024	100.000	3 Januari 2024	0	100.000	
PO 24.01-001	03-01-2024	0	3 Januari 2024	20.000	80.000	
PO 24.01-001	03-01-2024	0	4 Januari 2024	10.000	70.000	
PO 24.01-001	03-01-2024	0	7 Januari 2024	10.000	60.000	
PO 24.01-001	03-01-2024	0	9 Januari 2024	10.000	50.000	
PO 24.01-001	03-01-2024	0	10 Januari 2024	20.000	30.000	
PO 24.01-001	03-01-2024	0	12 Januari 2024	20.000	10.000	
PO 24.01-001	03-01-2024	0	13 Januari 2024	10.000	0	

pada setiap data, bisa di edit menggunakan tombol pensil warna biru sebelah kanan, seperti gambar dibawah



dan pada halaman ini, juga dapat di cetak /print dengan klik "print" pada sebelah kanan atas yang sejajar dengan judul "REKAP DATA SISA PO PER-PERUSAHAAN" seperti gambar di bawah

 Print

---

Revision #1

Created 13 February 2024 13:09:55 by dina

Updated 13 February 2024 13:29:31 by dina