


# [Tanda Terima] Data Tambahan Perusahaan Tanda Terima

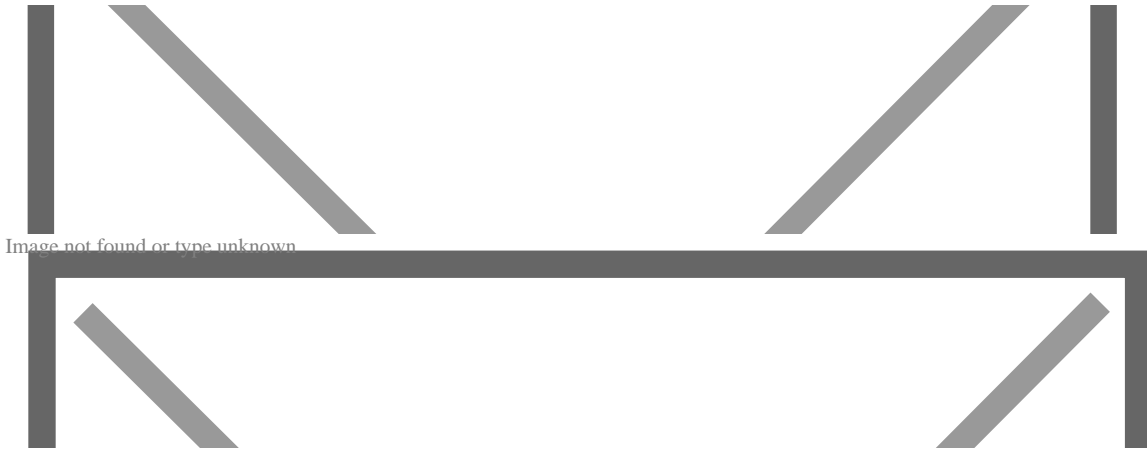
Sesuai dengan request yang sudah diberikan yang mana pada tanda terima pengguna dapat menampilkan data tambahan berupa alamat dan no hp perusahaan yang dapat dipilih menggunakan kode yang sudah dibuat.

Menambahkan data tambahan perusahaan


Sebelum menampilkan data perusahaan pada tanda terima pengguna harus terlebih dahulu menambahkan datanya pada halaman Data Tambahan Perusahaan yang ada pada **Sidebar di menu Pengguna**.



Setelah masuk ke halaman Data Perusahaan Tambahan, pengguna dapat mencari nama perusahaan yang akan ditambahkan data tambahan dengan **mengetikkan nama perusahaan pada select box**. Selanjutnya tekan tombol **Tambah Data** untuk menambahkan data perusahaan.



Selanjutnya pengguna dapat menambahkan data-data tambahan seperti kode data pengguna, alamat, serta nomor HP.



ket:

- 

#### **Kode Data Pengguna**

Kode ini digunakan sebagai *keyword* pencarian pada tanda terima untuk data tambahan perusahaan sehingga untuk menambahkan data tambahan perusahaan di tanda terima pengguna cukup mencari kode yang sudah ditambahkan tanpa perlu mengetik ulang alamat dan no hp.

- 

#### **Alamat untuk Tanda Terima**

Pada kolom alamat di isi dengan alamat perusahaan, alamat ini berbeda dengan alamat invoice sehingga perlu di input ulang di halaman data tambahan pengguna


- 

#### **No. HP Tanda Terima**

Kolom No. HP diisi dengan No. hp perusahaan.

Setelah semua data selesai diisi klik tombol **Simpan** untuk menyimpan data tambahan perusahaan.

Image not found or type unknown



Menambahkan data perusahaan di Tanda terima


Pengguna dapat menambahkan data tambahan perusahaan dengan mengetikkan **kode perusahaan** yang sudah dibuat sebelumnya di bagian bawah tanda terima seperti gambar berikut. Simpan tanda terima seperti biasa.

Image not found or type unknown



Gambar dibawah merupakan contoh tanda terima yang sudah ditambahkan data tambahan perusahaan.

Image not found or type unknown



---

Revision #5

Created 1 August 2023 13:45:23 by Siti

Updated 4 January 2024 13:39:57 by Akhmad Syarif