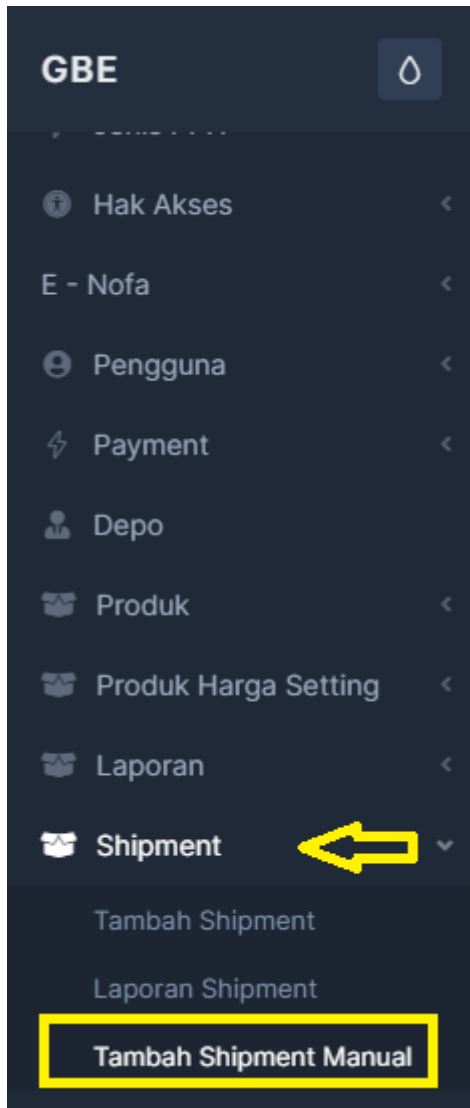


[Shipment] Menambahkan Shipment Manual

Klik menu Shipment pada sidebar selanjutnya klik -> **Tambah Shipment Manual** seperti gambar dibawah



Panah Hitam : Pilih Tanggal Transaksi yang ingin ditampilkan



Panah Merah : untuk menentukan **Cabang** untuk memilih pada cabang mana transaksi dimasukan ke shipment.

Panah Biru : tombol untuk menampilkan data transaksi



Panah Ungu : menentukan rentang tanggal shipment

Panah Coklat : menentukan restok mana yang akan dijadikan shipment


Panah Hijau : tombol untuk menyimpan shipment baru


Dari Tanggal Transaksi  



Rentang tanggal transaksi yang ingin dipilih transaksinya

Sampai Tanggal Transaksi  



Rentang tanggal transaksi yang ingin dipilih transaksinya

Cabang 


Dapatkan Data 


Dari Tanggal Shipment  

Rentang tanggal Shipment sebagai periode ke shipment


Sampai Tanggal Shipment  

Rentang tanggal Shipment sebagai periode ke shipment


Restok 

Simpan Ke Shipment 



Setelah menunggu proses (**Dapatkan Data**) dan **memilih restok** maka akan menampilkan total QTY Restok dan Total Koreksi sesuai restok yang sudah dipilih.

Dari Tanggal Transaksi 


Rentang tanggal transaksi yang ingin dipilih transaksinya

Sampai Tanggal Transaksi 


Rentang tanggal transaksi yang ingin dipilih transaksinya

Banjarmasin  



Dapatkan Data

Dari Tanggal Shipment 

Rentang tanggal Shipment sebagai periode ke shipment

Sampai Tanggal Shipment 

Rentang tanggal Shipment sebagai periode ke shipment

2023-11-21 / DEPO BERINGIN / S-XXXIV / PT. EXXONMOBILE LUBRICANTS  

Simpan Ke Shipment

Total QTY Restok & Total koreksi didapat saat pemilihan restok

Total QTY Transaksi adalah total seluruh transaksi (transaksi buka PO dan ngambil saja, hingga transaksi manual) yang sudah ditentukan rentang tanggalnya

Tombol **Pilih Semua** untuk memilih semua transaksi yang akan ditotal QTY nya

tombol **Bersihkan Pilihan** untuk menonaktifkan transaksi yang akan di total QTY nya

Total QTY Transaksi 4.228.835 adalah total transaksi buka PO dan ngambil saja. tetapi jika salah satu transaksi di nonaktifkan maka otomatis total QTY transaksi akan berkurang.

Total QTY Restock & Total Koreksi = 5.496.951
Total QTY Transaksi = 4.704.979 

TRANSAKSI BUKA PO DAN NGAMBIL SAJA

Total QTY Transaksi 4.228.835 

Pilih semua **Bersihkan pilihan**

NO INV	TANGGAL TRANSAKSI	PERUSAHAAN	PRODUK	PRODUK HARGA	QTY
5751	2023-11-14	PT. PETRO PUTRA PERKASA	BIODIESEL 35	12.700	80.000
5752	2023-11-14	PT. JAGAD NUSANTARA ENERGI (PAK HADI)	BIODIESEL 35	12.600	50.000
5753	2023-11-14	PT. PERKASA BETON ABADI	BIODIESEL 35	13.050	5.000

Pada penotalan transaksi diberikan 2 tombol di bagian atas dan 2 di bagian bawah, fungsinya jika transaksi sangat banyak maka bisa menggunakan tombol terdekatnya.

TRANSAKSI MANUAL

Total QTY Transaksi Manual 476.144

Pilih semua

Bersihkan pilihan

NO INV	TANGGAL TRANSAKSI	PERUSAHAAN	PRODUK	PRODUK HARGA	QTY
5771	2023-11-14	PT. MULTI TAMBANGJAYA UTAMA	BIODIESEL 35	14.010	267962
5772	2023-11-14	PT. GLOBAL ARMADA BORNEO (SUSUT)	BIODIESEL 35	13.200	242
5926	2023-11-21	PT. MULTI TAMBANGJAYA UTAMA	BIODIESEL 35	14.010	207940

Pilih semua

Bersihkan pilihan

Revision #9

Created 3 January 2024 10:08:35 by Akhmad Syarif

Updated 4 January 2024 13:46:55 by dina