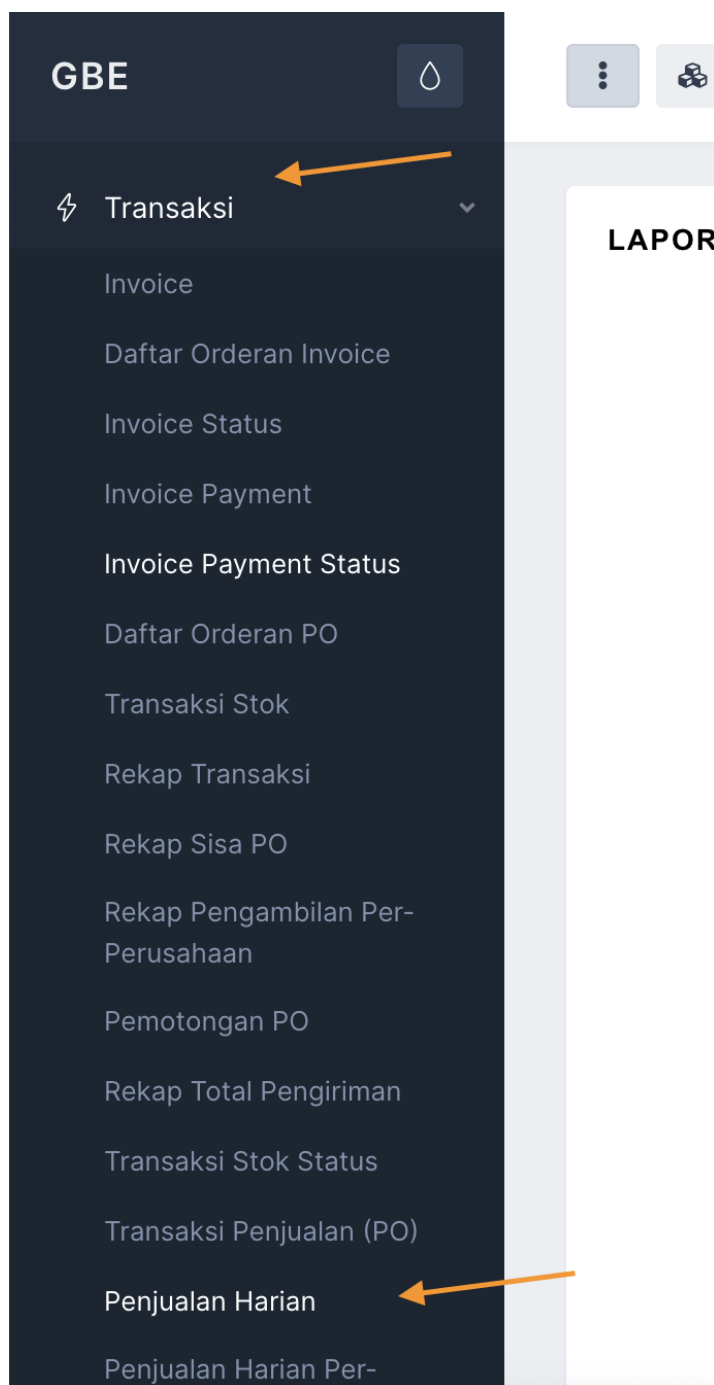


[penjualan harian] laporan penjualan harian

Klik menu laporan pada sidebar selanjutnya klik **Transaksi** -> **Penjualan Harian** seperti gambar dibawah.



Setelah berhasil browser akan menampilkan halaman penjualan harian seperti gambar dibawah.

Laporan Penjualan Harian

Laporan Penjualan harian

[Tampilkan Data](#)

LAPORAN PENJUALAN HARIAN Print cetak Pdf













Laporan Penjualan
00-00-0000
PT. Global Borneo Energi
(Biodiesel 35)

| NO. INV | NO. FAKTUR | KETERANGAN | TERIMA | KELUAR | STOK |
|---------|------------|------------|--------|--------|------|
|---------|------------|------------|--------|--------|------|

PT. Global Borneo Energi 1.0.0 © 2023 Crafted by Bekantanjantan

Pilih tanggal transaksi yang mau ditampilkan. lalu klik tombol Tampilkan Data. Hasilnya akan seperti dibawah ini.

Laporan Penjualan
1 Oktober 2023
PT. Global Borneo Energi
(Biodiesel 35)

| NO. INV | NO. FAKTUR | KETERANGAN | TERIMA | KELUAR | STOK | |
|---------|------------|---|--------|---------|---------------|---|
| | | BANJARMASIN | | | | |
| | | | | | 6.719.517,000 | |
| 4956 | 5143 | PT. KTC COAL MINING & ENERGY ,SITE TAMTAMA , 0148583 | | 179.846 | |   |
| 4957 | 5144 | PT. ANUGERAH BUMINUSANTARA ABADI , ABA/23/10/001 (tdk ada susut) | | 10.000 | |   |
| 4960 | 5147 | PT. TELADAN MAKMUR JAYA , 727 PO-PT.TMJ/X/2023 | | 100.000 | |   |
| 4961 | 5148 | PT. PETRO PUTRA PERKASA , 081/PPP-GBE/B/X/2023 | | 200.000 | |   |
| 4962 | 5149 | PT. SANGGA BUANA MULTI KARYA (MUARA TEWEH) 5 KL , 001/SBMK-MT/X/23 , 0% | | 5.000 | |   |
| 4963 | 5150 | PT. SOLOMON ENERGI DUA , 132/PO-SE/X/2023 | | 30.000 | |   |



tanda biru artinya sudah di invoicekan
tanda merah artinya sudah di buat tanda terima

KETERANGAN

PT. KTC COAL
MINING & ENERGY
,SITE TAMTAMA , PO-
KTC-0008434 (tdk ada
susut)

jika pada keterangan memiliki warna artinya data tersebut pernah terjadi ada perubahan. setiap warna melambangkan perubahan yang keberapa, berikut urutan warna perubahan pada penjualan harian adalah :

1. hitam
2. merah
3. biru
4. hijau
5. ungu
6. jingga/orange
7. kuning
8. coklat
9. pink

Revision #3

Created 13 December 2023 06:16:14 by Akhmad Syarif

Updated 18 June 2024 09:50:01 by Akhmad Syarif