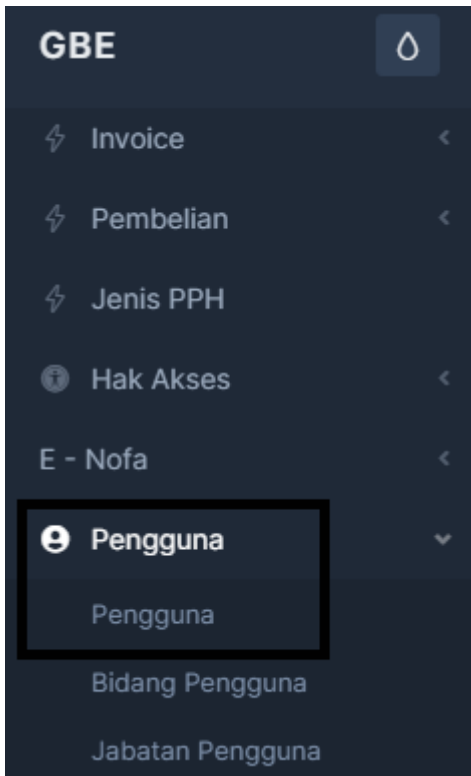


# [Pengguna] Menghapus Data Pengguna

Klik menu **Pengguna** pada sidebar selanjutnya klik **Pengguna** -> **Pengguna** seperti gambar dibawah.



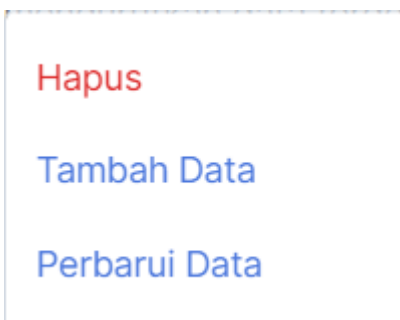
Setelah berhasil browser akan menampilkan Tabel Data Pengguna seperti gambar dibawah

NO	USERNAME USER	NAMA LENGKAP USER	BIDANG USER (UUID)-NAMA BIDANG USER	JABATAN USER (UUID)-NAMA JABATAN USER	ALAMAT USER	EMAIL USER	NPWP	NOMOR HP USER	LEVEL USER (MULTIPLE UUID)-NAMA LEVEL	MEDIA USER (MULTIPLE UUID)
1	PT. RAUDAH	PT. RAUDAH CAHAYA BARITO	Customer	Customer	JORONG				Guest / Tamu	
2	CV. BIMANTARA ABADI PERKASA	CV. BIMANTARA ABADI PERKASA	Customer	Customer					Customer	
3	PT. BAHANA GENTA SAMODRA	PT. BAHANA GENTA SAMODRA	Customer	Customer					Customer	

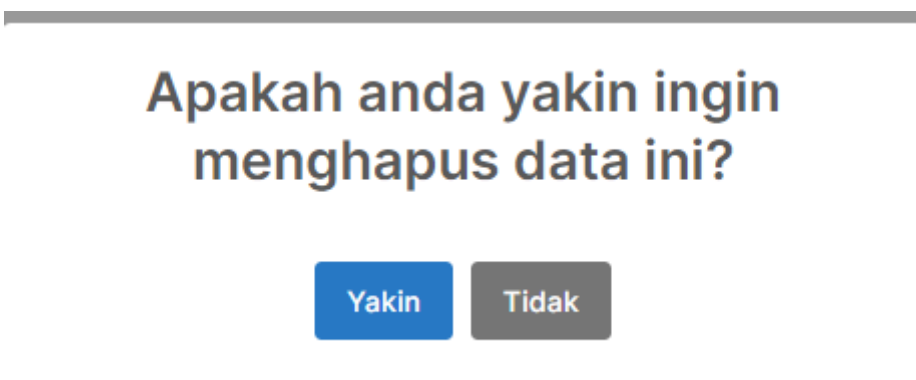
data pada tabel sudah beri tanda "berwarna abu-abu" kemudian klik menu bar seperti gambar dibawah



Kemudian klik "Hapus" seperti gambar dibawah



maka akan menampilkan semacam pesan "Apakah anda yakin ingin menghapus data ini?" seperti yang ada seperti gambar dibawah



jika diklik "Yakin" Maka data akan Terhapus dan "Sukses" seperti gambar dibawah. Akan tetapi, jika klik "Tidak" maka data tidak akan terhapus

# Sukses

OK

---

Revision #2

Created 31 January 2024 11:59:33 by dina

Updated 31 January 2024 13:39:18 by dina