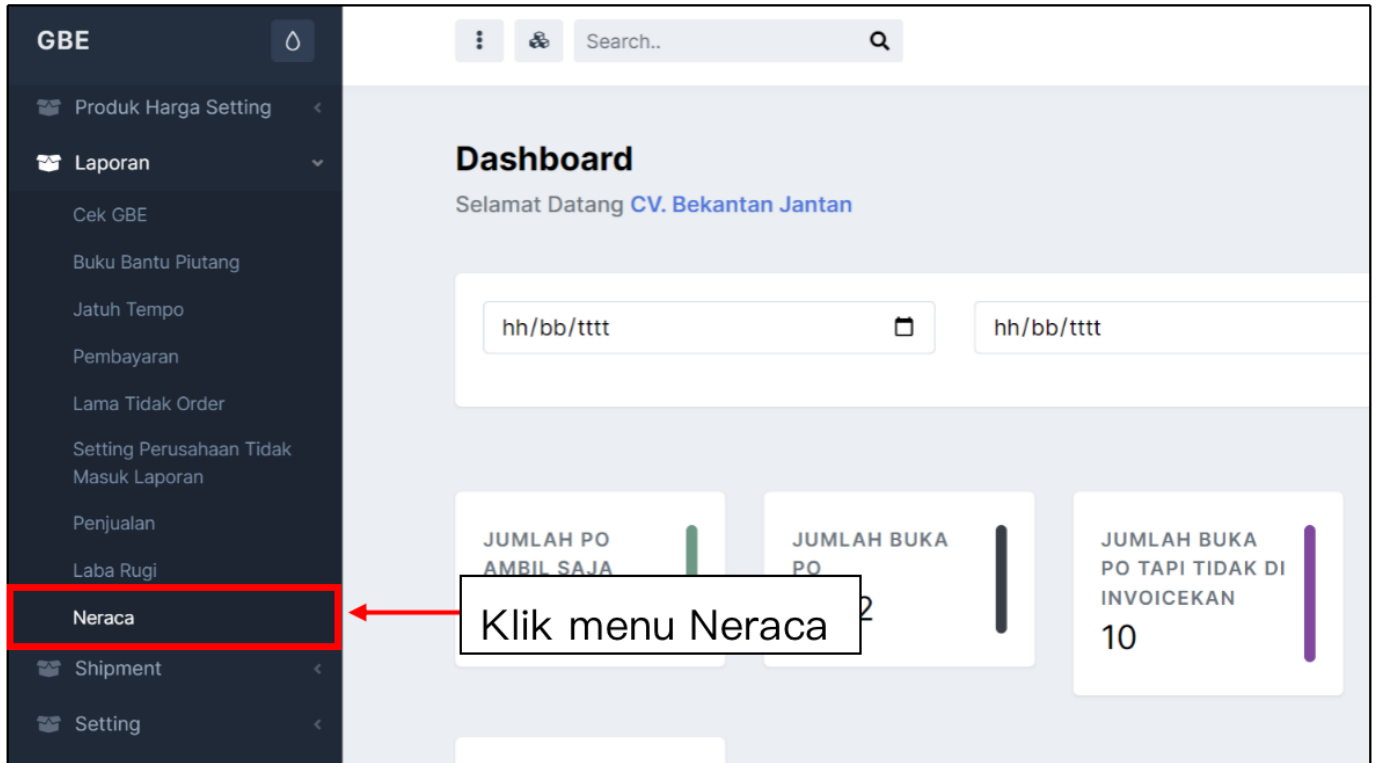


[Neraca] Tambah Neraca Jenis

Klik menu laporan pada sidebar selanjutnya klik **Neraca** seperti gambar dibawah.



Setelah berhasil browser akan menampilkan halaman neraca seperti gambar dibawah. Pada halaman ini terdapat 4 menu diantaranya Laporan Neraca, Tambah Neraca, Create Neraca Kategori, Create Neraca Jenis.

Laporan Neraca

Piutang : Sisa Grand Total Invoice yang belum dibayar oleh perusahaan customer pada masing-masing cabang terhitung dari sebelum tanggal dan tahun yang dipilih. Persediaan : qty stock yang masih tersisa pada masing-masing cabang. terhitung dari sebelum tanggal dan tahun yang dipilih. Sisa Laba : Laba Kotor (sama seperti laporan laba rugi) pada masing-masing cabang. terhitung dari sebelum tanggal dan tahun yang dipilih. Hutang : Modal restock yang belum dibayarkan pada fitur pembelian (termasuk total koreksi), untuk masing-masing cabang. terhitung dari sebelum tanggal dan tahun yang dipilih

Laporan Neraca

Laporan Neraca

Tambah Neraca

Create Neraca Kategori

Create Neraca Jenis

Bulan dan Tahun

Bulan transaksi

Tampilkan Data

Excel

Berikut adalah tampilan halaman web apabila pengguna berhasil mengklik menu create neraca kategori. Pada bagian atas terdapat form input untuk menambahkan kategori neraca baru, di bagian bawah terdapat daftar jenis neraca yang sudah disimpan.

Data disini adalah untuk mengelompokan data yang ada didalam kategori neraca pada laporan neraca, contoh Hutang, Kas dll. Pada data jenis neraca ini juga bisa digunakan jika ada data yang ingin dikelompokan, sehingga tanpa perlu diulang kembali penulisan kata pada nama neraca-nya. Contoh : Tanah di Jl. Adyaksa, maka bisa dibuat jenis Tanah, dan pada kolom tambah neraca cukup isi Jl. Adyaksa saja, untuk teks Tanah, cukup dipilih pada jenis neraca.

Laporan Neraca Tambah Neraca Create Neraca Kategori Create Neraca Jenis









Tambah Neraca Jenis

Nama Jenis Neraca

Neraca Kategori

Simpan

DATA RUGI LABA JENIS

NERACA JENIS NAMA	NERACA KATEGORI	SETTING
Sisa Laba	Ekuitas	 
Modal	Ekuitas	 
Hutang	Kewajiban Lancar	 
Tanah	Aktiva Tetap	 

- Menambah jenis neraca

Input nama jenis neraca pada form yang sudah disediakan, seperti gambar dibawah

Nama Jenis Neraca

Pilih salah satu kategori neraca yang sebelumnya sudah di buat.

Neraca Kategori

- Ekuitas
- Kewajiban Lancar
- Aktiva Lancar
- Aktiva Tetap

Berikut adalah tampilan form apabila kategori neraca sudah dipilih

Neraca Kategori

Selanjutnya klik tombol Simpan, setelah berhasil maka halaman web akan menampilkan popup bertulisan “**Berhasil menambahkan data**” dan jenis neraca yang sudah tersimpan akan ditampilkan pada bagian bawah halaman.

Revision #2

Created 9 December 2023 14:42:57 by Akhmad Syarif

Updated 4 January 2024 13:39:57 by Akhmad Syarif