

# [Laba Rugi] Edit Laba Rugi Jenis

Berikut adalah tampilan halaman web apabila pengguna berhasil mengklik menu tambah laba rugi jenis, pada bagian atas terdapat form input untuk menambahkan jenis laba rugi dan pada bagian bawah terdapat daftar jenis laba rugi yang sudah dibuat yang dapat dihapus maupun diedit. Data disini adalah untuk membedakan pada laporan laba rugi, contoh Biaya dan Bunga Bank. Untuk Bunga Bank pada laporan laba rugi akan dipisah pengelompokan data yang ditampilkan. Selain jenis Bunga Bank akan dimasukkan pada kelompok Biaya nanti nya. Misalnya jika ingin menambahkan jenis baru seperti Pajak Rekening, maka ini akan dimasukkan pada kelompok jenis Biaya juga. Pada data jenis laba rugi ini juga bisa digunakan jika ada data yang ingin dikelompokkan, sehingga tanpa perlu diulang kembali untuk diketikan. Contoh : Biaya Operasional Jakarta, maka bisa dibuat jenis Biaya Operasional, dan pada kolom tambah biaya cukup isi Jakarta saja, untuk teks Biaya Operasional, cukup dipilih pada jenis laba rugi.

Laporan Laba Rugi

Tambah Biaya

Tambah Laba Rugi Jenis

Tambah Laba Rugi Jenis

Nama Jenis Laba Rugi

Simpan

DATA RUGI LABA JENIS







| LABA RUGI JENIS | SETTING                           |
|-----------------|-----------------------------------|
| Biaya           | <div><div></div><div></div></div> |
| Bunga Bank      | <div><div></div><div></div></div> |


- Edit jenis laba rugi

Jenis laba rugi yang sudah dibuat dapat di edit dengan cara menekan tombol dengan icon pensil



seperti yang ditunjukkan pada gambar dibawah.

| DATA RUGI LABA JENIS |  |
|----------------------|--|
| LABA RUGI JENIS      | SETTING  |
| test jenis laba rugi | <div></div> |
| Biaya                | <div></div> |
| Bunga Bank           | <div></div> |

Klik tombol dengan icon pensil pada jenis laba rugi yang ingin di edit untuk menampilkan form input edit, Untuk menyimpan hasil edit klik tombol 

untuk menyimpan, dan tombol



untuk membatalkan pengeditan.

---

Revision #2

Created 7 December 2023 04:44:22 by Akhmad Syarif

Updated 4 January 2024 13:39:57 by Akhmad Syarif