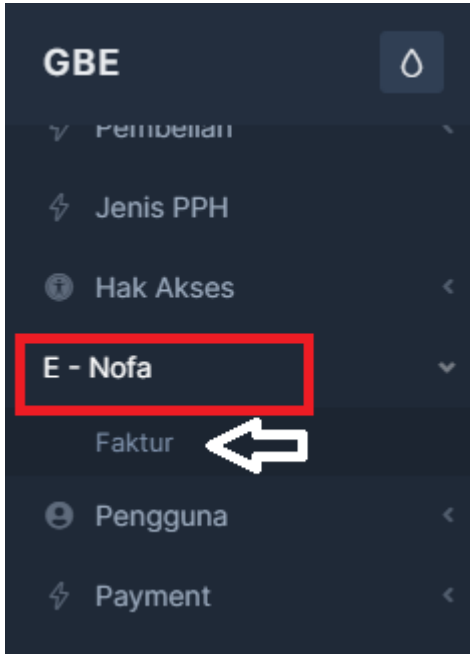


[Faktur] Mengedit Data Faktur

Klik menu **E-Nofa** pada sidebar selanjutnya klik **E-Nofa -> Faktur** seperti gambar dibawah.

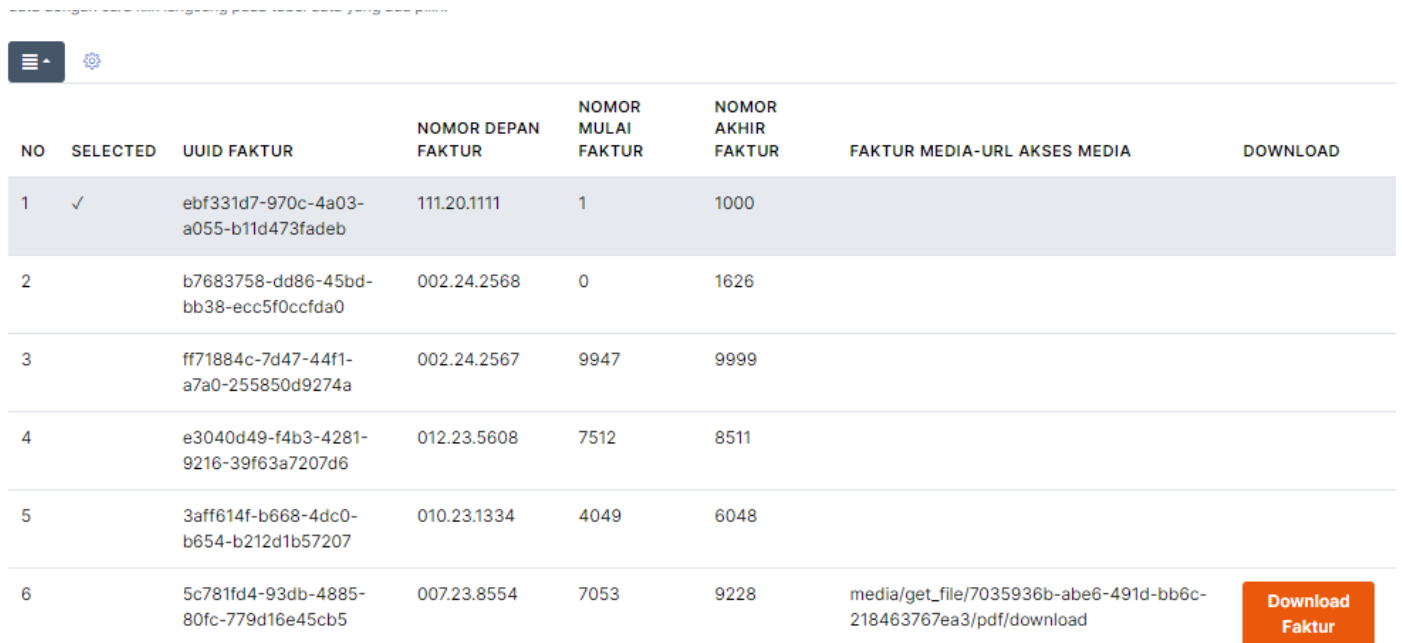


Setelah berhasil browser akan menampilkan **Tabel Data Faktur** seperti gambar dibawah

ini adalah tabel yang menampilkan semua data faktur yang ada di sistem migrasi, Anda dapat melakukan berbagai aksi pada tabel, termasuk aksi, mengedit, atau menghapus data, menentukan jumlah data yang ditampilkan dan tampilan tabel. Pada simbol dengan 3 garis, Anda dapat melakukan hapus, buat data baru, merubah data dan download data. Anda dapat memilih data dengan cara klik langsung pada tabel data yang ada pilih.

NO	SELECTED	UUID FAKTUR	NOMOR DEPAN FAKTUR	NOMOR MULAI FAKTUR	NOMOR AKHIR FAKTUR	FAKTUR MEDIA-URL AKSES MEDIA	DOWNLOAD
1		ebf331d7-970c-4a03-a055-b11d473fadeb	111.20.1111	1	1000		
2		b7683758-dd86-45bd-bb38-ecc5f0ccfda0	002.24.2568	0	1626		
3		ff71884c-7d47-44f1-a7a0-255850d9274a	002.24.2567	9947	9999		
4		e3040d49-f4b3-4281-9216-39f63a7207d6	012.23.5608	7512	8511		
5		3aff614f-b668-4dc0-b654-b212d1b57207	010.23.1334	4049	6048		
6		5c781fd4-93db-4885-80fc-779d16e45cb5	007.23.8554	7053	9228	media/get_file/7035936b-abe6-491d-bb6c-218463767ea3/pdf/download	Download Faktur
7		867a1e29-34d0-4d32-ad9d-f28a20647e3f	001.23.7124	8291	9990	media/get_file/a2d93527-58e5-4b1a-983b-e418935b0014/pdf/download	Download Faktur

Kemudian Lakukan pemilihan data mana saja yang akan di-edit, jika memilih maka data akan di beri tanda "**centang**" dan background data berubah warna menjadi "**abu-abu**" seperti gambar dibawah

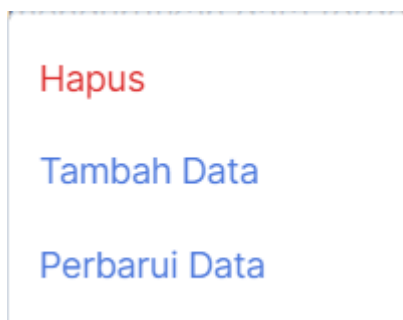


NO	SELECTED	UUID FAKTUR	NOMOR DEPAN FAKTUR	NOMOR MULAI FAKTUR	NOMOR AKHIR FAKTUR	FAKTUR MEDIA-URL AKSES MEDIA	DOWNLOAD
1	✓	ebf331d7-970c-4a03-a055-b11d473fadeb	111.20.1111	1	1000		
2		b7683758-dd86-45bd-bb38-ecc5f0ccfda0	002.24.2568	0	1626		
3		ff71884c-7d47-44f1-a7a0-255850d9274a	002.24.2567	9947	9999		
4		e3040d49-f4b3-4281-9216-39f63a7207d6	012.23.5608	7512	8511		
5		3aff614f-b668-4dc0-b654-b212d1b57207	010.23.1334	4049	6048		
6		5c781fd4-93db-4885-80fc-779d16e45cb5	007.23.8554	7053	9228	media/get_file/7035936b-abe6-491d-bb6c-218463767ea3/pdf/download	Download Faktur

untuk "**Mengedit / Me-update Data**" klik gambar seperti dibawah



saat di klik, akan pilihan klik "**Perbarui Data**" seperti gambar dibawah



maka akan menampilkan **halaman merubah data penomora faktur** seperti gambar dibawah

FORMULIR MERUBAH DATA PENOMORAN FAKTUR

1. Faktur Media

Klik disini untuk memilih file yang ingin di upload

1. Nomor Depan Faktur

111.20.1111

1. Nomor Mulai Faktur

1

1. Nomor Akhir Faktur

1500

Submit

Jika sudah selesai me-update data, maka tinggal menyimpan data dengan klik "Submit"

Submit

Revision #1

Created 6 February 2024 07:56:15 by dina

Updated 6 February 2024 08:05:25 by dina